

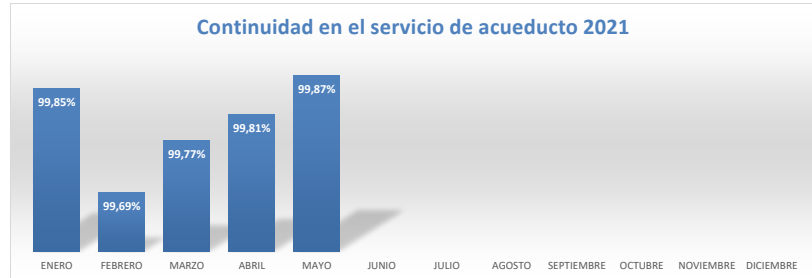


INDICADORES DEPARTAMENTOS DE AGUA POTABLE Y DE SANEAMIENTO HÍDRICO
SUBGERENCIA DE OPERACIONES
DEPARTAMENTOS DE AGUA POTABLE Y DE SANEAMIENTO HÍDRICO
ENERO - MAYO 2021

AGUA POTABLE

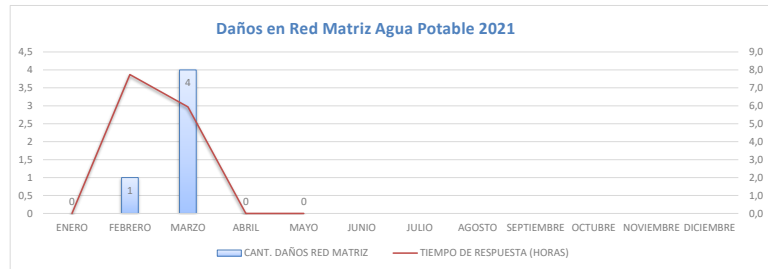
Continuidad en el servicio de acueducto 2021

MES	CONTINUIDAD EN EL SERVICIO DE ACUEDUCTO
ENERO	99,85%
FEBRERO	99,69%
MARZO	99,77%
ABRIL	99,81%
MAYO	99,87%
JUNIO	
JULIO	
AGOSTO	
SEPTIEMBRE	
OCTUBRE	
NOVIEMBRE	
DICIEMBRE	



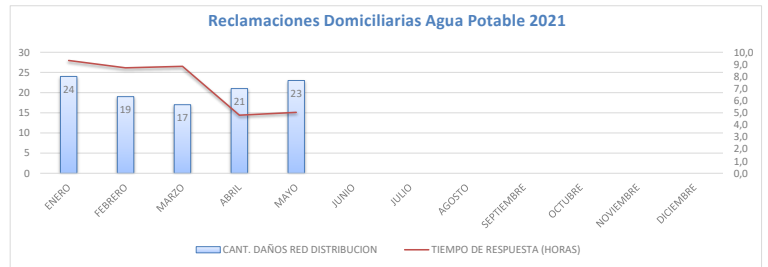
Daños en Red Matriz Agua Potable 2021

MES	CANT. DAÑOS RED MATRIZ	TIEMPO DE RESPUESTA (HORAS)
ENERO	0	0,0
FEBRERO	1	7,7
MARZO	4	5,9
ABRIL	0	0,0
MAYO	0	0,0
JUNIO		
JULIO		
AGOSTO		
SEPTIEMBRE		
OCTUBRE		
NOVIEMBRE		
DICIEMBRE		



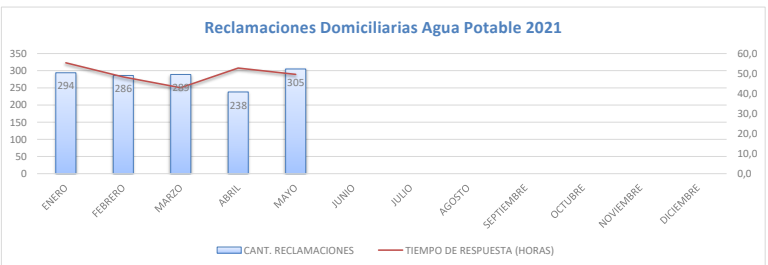
Daños en Red de Distribución Agua Potable 2021

MES	CANT. DAÑOS RED DISTRIBUCION	TIEMPO DE RESPUESTA (HORAS)
ENERO	24	9,3
FEBRERO	19	8,7
MARZO	17	8,8
ABRIL	21	4,8
MAYO	23	5,0
JUNIO		
JULIO		
AGOSTO		
SEPTIEMBRE		
OCTUBRE		
NOVIEMBRE		
DICIEMBRE		



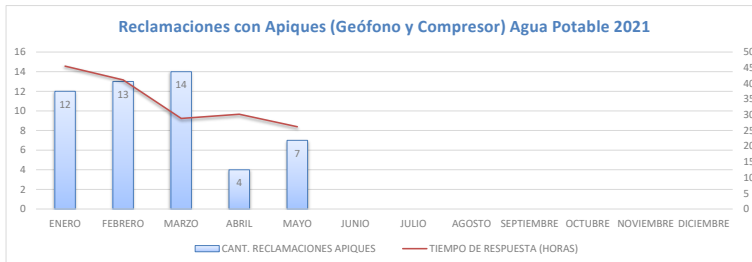
Reclamaciones Domiciliarias Agua Potable 2021

MES	CANT. RECLAMACIONES	TIEMPO DE RESPUESTA (HORAS)
ENERO	294	55,4
FEBRERO	286	48,3
MARZO	289	42,9
ABRIL	238	52,8
MAYO	305	49,6
JUNIO		
JULIO		
AGOSTO		
SEPTIEMBRE		
OCTUBRE		
NOVIEMBRE		
DICIEMBRE		



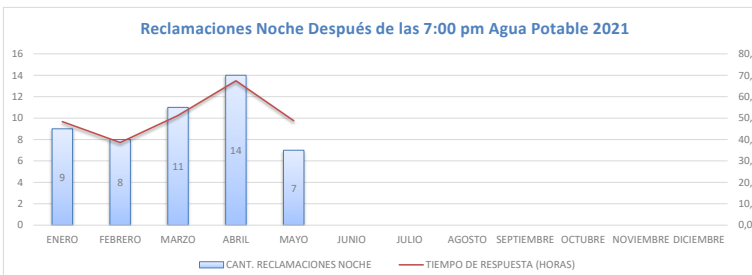
Reclamaciones con Apiques (Geófono y Compresor) Agua Potable 2021

MES	CANT. RECLAMACIONES APIQUES	TIEMPO DE RESPUESTA (HORAS)
ENERO	12	46
FEBRERO	13	41
MARZO	14	29
ABRIL	4	30
MAYO	7	26
JUNIO		
JULIO		
AGOSTO		
SEPTIEMBRE		
OCTUBRE		
NOVIEMBRE		
DICIEMBRE		



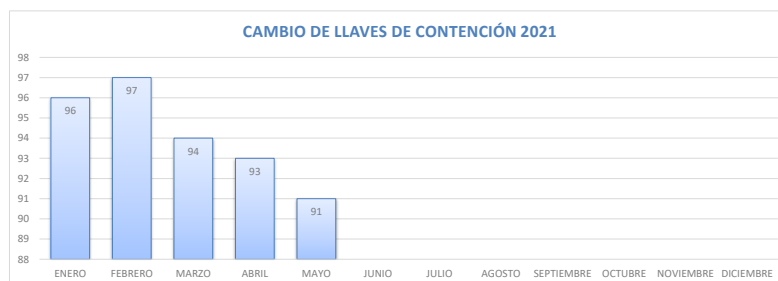
Reclamaciones Noche Después de las 7:00 pm Agua Potable 2021

MES	CANT. RECLAMACIONES NOCHE	TIEMPO DE RESPUESTA (HORAS)
ENERO	9	48,4
FEBRERO	8	38,6
MARZO	11	51,2
ABRIL	14	67,4
MAYO	7	48,8
JUNIO		
JULIO		
AGOSTO		
SEPTIEMBRE		
OCTUBRE		
NOVIEMBRE		
DICIEMBRE		



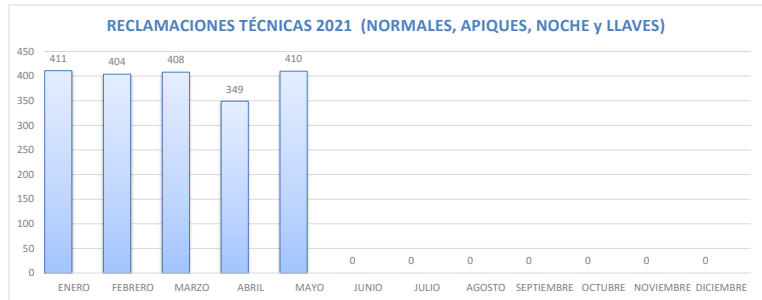
CAMBIO DE LLAVES DE CONTENCIÓN 2021

MES	LLAVES DE CONTENCIÓN
ENERO	96
FEBRERO	97
MARZO	94
ABRIL	93
MAYO	91
JUNIO	
JULIO	
AGOSTO	
SEPTIEMBRE	
OCTUBRE	
NOVIEMBRE	
DICIEMBRE	



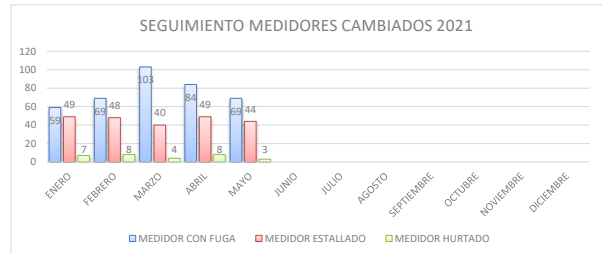
RECLAMACIONES TÉCNICAS 2021 (NORMALES, APIQUES, NOCHE y LLAVES)

MES	RECLAMACIONES TÉCNICAS 2019
ENERO	411
FEBRERO	404
MARZO	408
ABRIL	349
MAYO	410
JUNIO	0
JULIO	0
AGOSTO	0
SEPTIEMBRE	0
OCTUBRE	0
NOVIEMBRE	0
DICIEMBRE	0



SEGUIMIENTO MEDIDORES CAMBIADOS 2021

MES	MEDIDOR CON FUGA	MEDIDOR ESTALLADO	MEDIDOR HURTADO
ENERO	59	49	7
FEBRERO	69	48	8
MARZO	103	40	4
ABRIL	84	49	8
MAYO	69	44	3
JUNIO			
JULIO			
AGOSTO			
SEPTIEMBRE			
OCTUBRE			
NOVIEMBRE			
DICIEMBRE			



Conexiones nuevas de agua Potable 2021

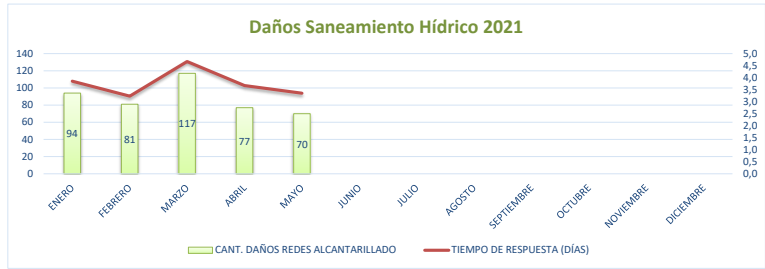
MES	CANT. CONEXIONES NUEVAS	TIEMPOS DE RESPUESTA (DÍAS)
ENERO	17	3,1
FEBRERO	34	4,8
MARZO	55	4,5
ABRIL	48	2,6
MAYO	40	2,0
JUNIO		
JULIO		
AGOSTO		
SEPTIEMBRE		
OCTUBRE		
NOVIEMBRE		
DICIEMBRE		



SANEAMIENTO HÍDRICO

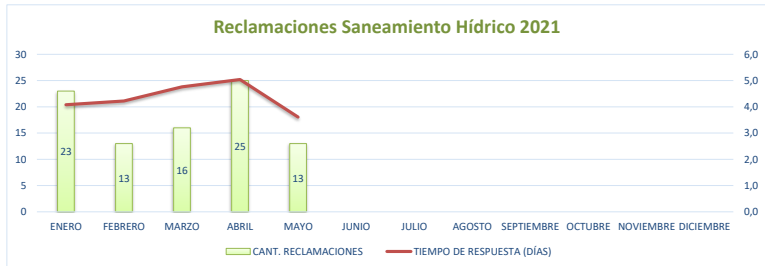
Daños Saneamiento Hídrico 2021

MES	CANT. DAÑOS REDES ALCANTARILLADO	TIEMPO DE RESPUESTA (DÍAS)
ENERO	94	3,9
FEBRERO	81	3,2
MARZO	117	4,7
ABRIL	77	3,7
MAYO	70	3,4
JUNIO		
JULIO		
AGOSTO		
SEPTIEMBRE		
OCTUBRE		
NOVIEMBRE		
DICIEMBRE		



Reclamaciones Saneamiento Hídrico 2021

MES	CANT. RECLAMACIONES	TIEMPO DE RESPUESTA (DÍAS)
ENERO	23	4,1
FEBRERO	13	4,2
MARZO	16	4,8
ABRIL	25	5,0
MAYO	13	3,6
JUNIO		
JULIO		
AGOSTO		
SEPTIEMBRE		
OCTUBRE		
NOVIEMBRE		
DICIEMBRE		



Conexión Reposición Saneamiento Hídrico 2021

MES	CANT. CONEXIÓN REPOSICIÓN	TIEMPO DE RESPUESTA (DÍAS)
ENERO	2	3,4
FEBRERO	2	3,2
MARZO	4	4,0
ABRIL	1	3,9
MAYO	1	3,2
JUNIO		
JULIO		
AGOSTO		
SEPTIEMBRE		
OCTUBRE		
NOVIEMBRE		
DICIEMBRE		

